



# Designguide

## NT DesignGuide

Vores designguide har til formål at sikre en sammenhængende og ensartet kommunikation, både internt og eksternt. Retningslinjerne i guiden bør følges konsekvent, da afvigelser vil svække det overordnede indtryk, der tegnes af NT.

I designguiden kan du bl.a. læse om designelementer som logo, typografi, farver og retningslinjer for brugen af disse. Herunder kan du se en del eksempler på, hvordan designelementerne benyttes i NT's kommunikation.

Retningslinjer vedrørende design af busser, tog og Flextrafik findes i andre guides. Disse er tilgængelig på NT's hjemmeside.

## Indhold

Grundlogo og payoff	5	Opslag A4	21
Grundlogo	6	Folder M65	22
Logo med payoff	7	Brochure	24
Placering af logo med payoff	8	Infoskærme	25
Forkert brug af logo	9	Bagrudestreamers	26
Primær typografi	10	Plakater	27
Skrift-hierarki	12	SoMe	28
Sekundær typografi	13	Hængeskilte	29
Farver	15	Eventmateriale	30
Papir	17	Webbannere	31
Forsider A4	19	Fotostil	32
Omslag A4	20	Illustrationer	33
		Keep it simple!	34



## Grundlogo og payoff

NT's logo kan optræde med og uden payoff'et 'vi rejser sammen', afhængigt af medie, format og kendskabsgrad.

Det er tilladt at tilpasse størrelsen og placeringen af payoff'et, så det passer til det enkelte format, men som udgangspunkt bør de viste anbefalinger følges.

**Anvendelse af logo med payoff må udelukkende ske efter aftale med NT's marketingafdeling.**



# vi rejser sammen



vi rejser sammen

vi rejser sammen



## Grundlogo


NT's grundlogo består af en kursiv logotype, som er placeret i en cirkel. Logoet optræder i sort (positiv) eller hvid (negativ) – aldrig i andre farver. Logoet må ikke proportionsforvrænges eller beskæres.



## Frizone

Luft er et vigtigt element i NT's kommunikation, da dette er med til at sikre et enkelt og æstetisk udtryk.

For at NT's logo altid fremstår klart og tydeligt, er der defineret en minimumzone omkring logoet, som skal sikre, at logoet får luft og ikke forstyrres af grafiske elementer, billeder eller tekst. Frizonen svarer til halvdelen af logoets højde og bredde.



## Minimum logostørrelse

For at sikre, at logoet altid er tydeligt, bør det ikke være mindre end minimumstørrelsen på print og flader.

Minimum størrelse



5 mm

## Logo med payoff

NT's grundlogo kan også anvendes med payoff'et 'vi rejser sammen'. Logoet med payoff optræder ligesom grundlogoet i sort (positiv) eller hvid (negativ) og aldrig i andre farver. Logoet må ikke proportionsforvrænges eller beskæres.



## Frizone

For at NT's logo med payoff altid fremstår klart og tydeligt, er der defineret en minimumzone omkring logoet, som skal sikre, at logoet får luft og ikke forstyrres af grafiske elementer, billeder eller tekst.



## Minimum logostørrelse

For at sikre, at logoet altid er tydeligt og læsbart, bør det ikke være mindre end minimumstørrelsen på print og flader.

Minimum størrelse

9 mm





vi rejser sammen

## Placering af logo med payoff

Her ses eksempler på placering af logoet med payoff i forskellige formater. Payoff'et skal altid placeres med hensigtsmæssigt i forhold til medie, tryksag osv.

På eksemplet ses det, hvordan payoff'et skal placeres ift. grundlogoet - enten venstrestillet, midtfor eller højrestillet.

Målet er at udvikle en visuel standard, og som vist er det vigtigt for udtrykket, at frizonen anvendes korrekt.






## Forkert brug af logo

NT's logo er udformet i et enkelt design, som udstråler overskud og soliditet. Det er vigtigt, at dette udtryk bevares, og derfor må der ikke anvendes forstyrrende elementer eller farver i forbindelse med gengivelse af logoet. Til højre ses en række eksempler på forkert brug af logoet, som er uddybet herunder.

1. Der må ikke anvendes skygger ved gengivelse af logoet
2. Logoet må ikke indrammes af konturer
3. Logoet må ikke gengives i andre farver end sort og hvid
4. Logoet må ikke gøres transparent
5. Logoets form må ikke forvrænges
6. Logoet må ikke roteres
7. Logoet må kun vises på rolige baggrunde

1.



2.



3.



4.




5.



6.



7.



## Primær typografi

Source Sans Pro er NT's primære skrifttype. Den er designet af Paul D. Hunt og var Adobes første såkaldte Open Source-skrifttype. Source Sans Pro er enkel og tidløs. Den trækker inspiration fra den klarhed og læsbarhed, der findes i det tyvende århundredes amerikanske gotiske skriftbilleder.

Skrifttypen kan hentes gratis på:

Layout:  
[www.fontsquirrel.com/fonts/source-sans-pro](http://www.fontsquirrel.com/fonts/source-sans-pro)  
Webfont:  
[www.google.com/fonts#](http://www.google.com/fonts#)

# SOURCE SANS PRO

## Busser → Taxa ↗

Information Rejsetid  
Køreplan

123456789&?%

# 08:54 God tur

## Primær typografi

Source Sans Pro Light

ABCDEFGHIJKLMNOPQRSTUVWXYZÆØÅ  
abcdefghijklmnopqrstuvwxyzæøå  
1234567890,@-?&/.↑→↓

Source Sans Pro Regular

ABCDEFGHIJKLMNOPQRSTUVWXYZÆØÅ  
abcdefghijklmnopqrstuvwxyzæøå  
1234567890,@-?&/.↑→↓

Source Sans Pro Semibold

ABCDEFGHIJKLMNOPQRSTUVWXYZÆØÅ  
abcdefghijklmnopqrstuvwxyzæøå  
1234567890,@-?&/.↑→↓

Source Sans Pro Bold

**ABCDEFGHIJKLMNOPQRSTUVWXYZÆØÅ**  
**abcdefghijklmnopqrstuvwxyzæøå**  
**1234567890,@-?&/.↑→↓**

Source Sans Pro Black

**ABCDEFGHIJKLMNOPQRSTUVWXYZÆØÅ**  
**abcdefghijklmnopqrstuvwxyzæøå**  
**1234567890,@-?&/.↑→↓**

## Skrift-hierarki

Som hovedregel anvendes Source Sans Pro i både overskrifter, underoverskrifter og brødtekster. I overskrifter anvendes den i **Bold** eller **Black**, i underoverskrifter i **Semibold**, og i brødtekster anvendes den i versionen **Regular** eller **Light**.

Til højre ses et eksempel på skrifthierarkiet i brug.

Overskrifter er sat i Source Sans Pro Bold.  
Her kan Source Sans Pro Black også bruges

Underoverskrifter er sat i Source Sans Pro Semibold

Brødtekster er sat i Source Sans Pro Regular

Tekstfremhævelser er sat i Source Sans Pro Bold og Source Sans Pro Light

# Vi ønsker dig en god rejse

Nest faccatati nonet fuga. Ut fugit earibea rcipis nonsequianda con cum faccusam etur? Quiaea ea connihilis nat exersped est volupti smostis aspid eost magnisque eatiunt.

Nest faccatati nonet fuga. Ut fugit earibea rcipis nonsequianda con cum faccusam etur? Quiaea ea connihilis nat exersped est volupti smostis aspid eost magnisque eatiunt.

Tem sectia inus aut quiberaeped mi, ipis et prem di core veliquante que pa vel in rem fugiae vid mos et volum quibusda nos samenis et ulparum quam a parum to cor moles et opta doluptatia quo coesendus simoluptinum quae conecto ea que natia accum dolore velibus net occulliqui in por asperi bla sit mintium ulliqui busantur apiet recidest essi dolupti simullanda sunt occus volorum vendis sam faccaborro doluptibus utemporro magnis magni valor autet, nim reperio optatus antioss inverum samus.

Idematur, illes est, quam et, aliquaerios magnihil int pera volorem conenectam diate sapite quas aut peronime voluptatur? Ipitate od ut volendignis saperchiclus as eum ra accus sequodita dende ea siliur, sus exerisi mostis aspid eost magnisque eatiunt.

Idematur quam et, aliquaerios magnihil int pera volorem conenectam diate sapite quas aut peronime voluptatur? Ipitate od ut volendignis saperchiclus as eum ra accus sequodita dende ea siliur, sus exerisi mostis aspid eost magnisque eatiunt.

Tem sectia inus aut quiberaeped mi, ipis et prem di core veliquante que pa vel in rem fugiae vid mos et volum quibusda nos samenis et ulparum quam a parum to cor moles et opta doluptatia quo coesendus simoluptinum quae conecto ea que natia accum.

**Nest faccatati nonet** fugit earibea rcipis con cum faccusam etur?



## Sekundær typografi

NT's sekundære skrift Calibri anvendes i tilfælde, hvor Source Sans Pro ikke er tilgængelig. Derudover anvendes den i brevskeletter, nyhedsbreve, mailsignaturer og PowerPoint-præsentationer.

Calibri er en velkendt skrifttype, som er standard i de fleste af Microsofts programmer. Den humanistiske typografi, som kan kendes på sine varme og afrundede linjer, er designet af den hollandske designer Lukas De Groot.

Calibri Regular

ABCDEFGHIJKLMNOPQRSTUVWXYZÆØÅ

abcdefghijklmnopqrstuvwxyzæøå

1234567890,@-?&/.\↑→↓

Calibri Bold

**ABCDEFGHIJKLMNOPQRSTUVWXYZÆØÅ**

**abcdefghijklmnopqrstuvwxyzæøå**

**1234567890,@-?&/.\↑→↓**

# Calibri

## Sekundær typografi

I udvalgte kampagner og grafikker kan skrifttypen PR8 Charade også bruges. Denne giver et personligt præg med sit håndskrevne udtryk.

Anvendelse af PR8 Charade må udelukkende ske efter aftale med NT's marketingafdeling.

PR8 Charade

ABCDEFGHIJKLMNOPQRSTUVWXYZÆØÅ  
 abcdefghijklmnopqrstuvwxyzæøå  
 1234567890

PR8 Charade

Eksempler på brug af PR8 Charade



## Farver

Farverne er lavet til kommerciel brug og er ikke udelukkende de samme, som ses i andre guider som f.eks. bemaling af bus, tog og Flextrafik.

Farvenuancerne er valgt ud fra 'den grønne kundetype' defineret af [\\*Emotionelle kundetyper\\*](#).




Støvet sort  
Pantone  
CMYK 71/62/60/74  
RGB 40/40/38  
#282826




Mørk blå  
Pantone:  
CMYK 98/80/43/47  
RGB 28/43/68  
#1c2b44



Himmelblå  
Pantone 2975 C  
CMYK 48/11/11/2  
RGB 141/191/215  
#8dbfd7  
NCS s1030-b



Lys grå  
Pantone  
CMYK 10/6/8/0  
RGB 233/235/235  
#e9ebeb



Sand  
Pantone Warm Grey 1 C  
CMYK 7/9/13/0  
RGB 239/232/223  
#efe8df  
NCS s1505-Y30R



Orange  
Pantone  
CMYK 22/71/78/12  
RGB 182/90/58  
#b65a3a



Gul  
Pantone  
CMYK 0/25/64/0  
RGB 253/200/110  
#fdc86e



Mørk grøn  
Pantone 2427 C  
CMYK 88/30/84/20  
RGB 5/112/68  
#057044



Lys grøn  
Pantone 7479 C  
CMYK 46/7/47/0  
RGB 155/196/156  
#9bc49c

## FARVER



## EKSEMPLER PÅ FARVEKOMBINATION-





# Papir

## MultiDesign White Uncoated

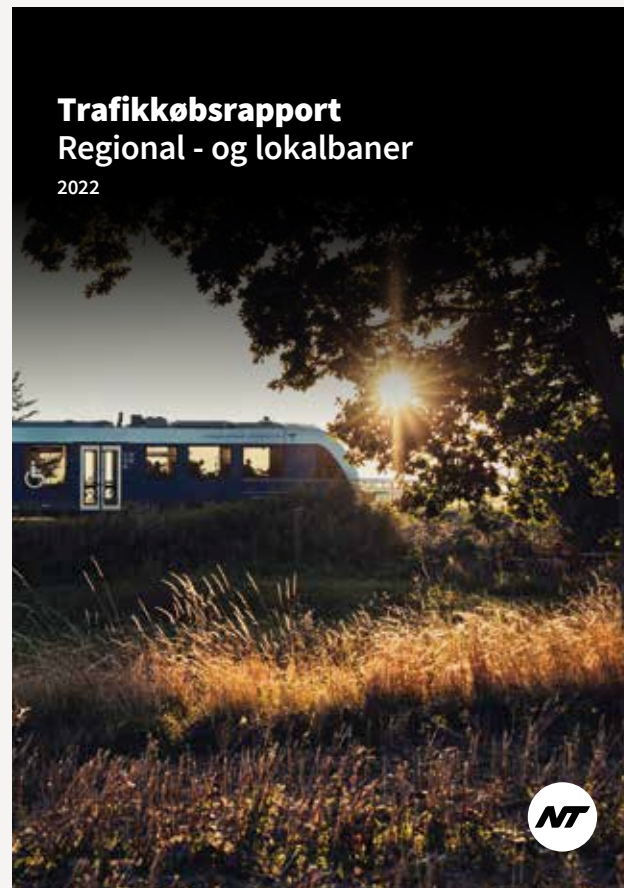
Til tryksager bruges papirtypen MultiDesign White Uncoated.

Det er en eksklusiv papirtype i en høj kvalitet, som er behagelig at røre ved og udstråler soliditet.



## Forsider A4

Der er udarbejdet templates til opsætning af brochurer, forsider o.lign., hvilket gør det nemt at udskifte billeder, tekst osv. Dog bør der altid skeles til udgangspunktet og den enkelthed, der er kendetegnende for designet, for at sikre en rød tråd.



## Omslag A4

Her ses eksempel på opsætning af omslag med for- og bagside.

Bagside

Forside





# Opslag A4

Her ses eksempel på opsætning af opslag til anvendelse i forskellige tryksager.

Layouteksempel

## Vi ønsker dig en god rejse

Nest faccatati nonet fuga. Ut fugit earibea rcipis nonsequanda con cum faccusam etur? Quiaea ea connihilis nat exersped est volupti smostis aspid eost magnisque eatiunt.

Nest faccatati nonet fuga. Ut fugit earibea rcipis nonsequanda con cum faccusam etur? Quiaea ea connihilis nat exersped est volupti smostis aspid eost magnisque eatiunt.

Tem sectia inus aut quiberaeped mi, ips et prem di core veliquante que pa vel in rem fugiae vid mos et volum quibusda nos samentis et ulparum quam a panum to cor moles et opta doluptaria quo conendus simoluptidum quae conecto ea que natia accum dolore velibus net occulligai in por asperi bla sit minium ulliqui busentur apiet recidens esai dolupti simullando sunt occus volorum vendis sam faccaborro doluptibus uttemporro magnis magnivolox autat, nim reperio optatus antioso inveniun sanus.

Idematur, illes est, quam et, aliquaerios magnihil int pera volorem cone nectam diate sapite quas aut perenime voluptatur? Iptate od ut volendignis sapechicus as eum fa accus sequodita dende ea siltur, sus exerisio mstis aspid eost magnisque eatiunt.

**Nest faccatati nonet** fugit earibea rcipis con cum faccusam etur?




Nest faccatati nonet fuga. Ut fugit earibea rcipis nonsequanda con cum faccusam etur? Quiaea ea connihilis nat exersped est volupti smostis aspid eost magnisque eatiunt.

Tem sectia inus aut quiberaeped mi, ips et prem di core veliquante que pa vel in rem fugiae vid mos et volum quibusda nos samentis et ulparum quam a panum to cor moles et opta doluptaria quo conendus simoluptidum quae conecto ea que natia accum dolore velibus net occulligai in por asperi bla sit minium ulliqui busentur apiet recidens esai dolupti simullando sunt occus volorum vendis sam faccaborro doluptibus uttemporro magnis magnivolox autat, nim reperio optatus antioso inveniun sanus.

que natia accum dolore velibus net occulligai in por asperi bla sit minium ulliqui busentur apiet recidens esai dolupti simullando sunt occus volorum vendis sam faccaborro doluptibus uttemporro magnis magnivolox autat, nim reperio optatus antioso inveniun sanus.

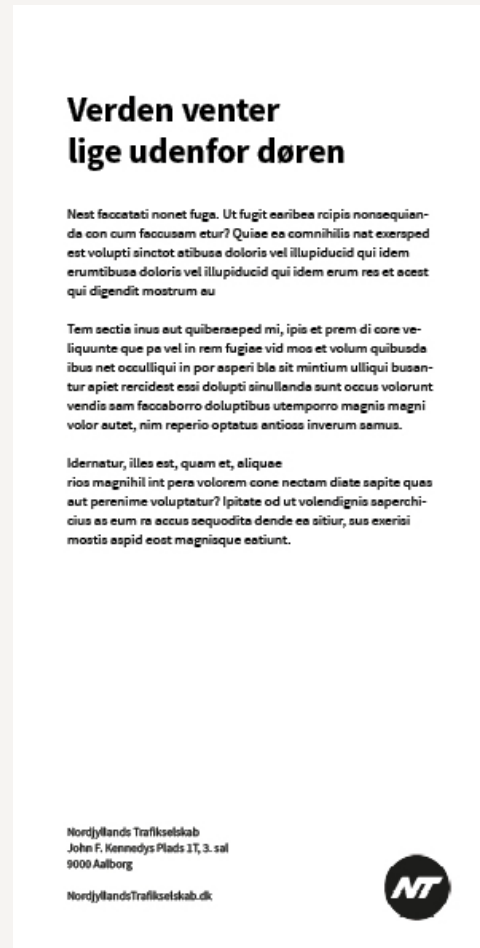
Idematur, illes est, quam et, aliquaerios magnihil int pera volorem cone nectam diate sapite quas aut perenime voluptatur? Iptate od ut volendignis sapechicus as eum fa accus sequodita dende ea siltur, sus exerisio mstis aspid eost magnisque eatiunt.

## Folder M65 - layouteksempler



# Folder M65 - layouteksempler

Bagside




Forside



Layouteksempel



## Brochure – layouteksempler





## Infoskærme - layouteksempler

**Pga. asfaltarbejde på  
Jyllandsgade er der  
omkørsel for denne rute  
fra 2/5 kl. 08.30 til 12/5 kl. 14.30**



Læs mere på  
[NordjyllandsTrafikselskab.dk/trafikinfo](http://NordjyllandsTrafikselskab.dk/trafikinfo)



**Grøn  
Søndag**

Rejs ubegrænset sidste  
søndag i måneden

**25 kr.**

Køb i  
NT Billet

**En overskrift med  
præsentation af det  
nye produkt**







En kort tekst med ekstra  
information om produktet, så  
folk kan se, hvad det handler om



Læs mere på [NordjyllandsTrafikselskab.dk](http://NordjyllandsTrafikselskab.dk)

**Brug NT Billet app  
og undgå kontanter**

Hent **NTBillet** gratis og køb  
din næste billet til bus og tog.



## Bagrudestreamers - layouteksempler

**Du behøver  
ikke rejse  
langt væk ...**

A photograph of two children standing outdoors, each holding a large orange pumpkin in front of their face. The child on the left is wearing a white jacket and a yellow sweater, while the child on the right is wearing a pink jacket. The background shows a field and trees under a cloudy sky.

**... for at  
ha' en god  
efterårsferie**

The NT logo, consisting of the letters 'NT' in white on a black circular background.A large pink heart icon positioned on the left side of the banner, set against a background of diagonal blue and white stripes.

**Vil du med hjem?**  
Vi kører dig til og fra julens fester

The NT logo, consisting of the letters 'NT' in white on a black circular background.

Tak  fordi **du lod bussen komme ud**

The NT logo, consisting of the letters 'NT' in white on a black circular background.

# Plakater

Her ses eksempler på opsætningen af henholdsvis en kampagneplakat, en produktplakat og en informationsplakat. Der findes ikke en standardskabelon for plakater, da disse udformes efter formål.

*Du behøver ikke rejse langt væk ...*

*... for at finde gode oplevelser*

**AALBORG TÅRNET**  
Aalborg

**EIFFELTÅRNET**  
Paris

**NT**

**TIL AALBORG TÅRNET**  
Tag bussen til stoppestedet "Sygehus Syd (Hobrovej/Aalborg)". Brug Rejseplanen for at se, hvordan du kommer rundt i Nordjylland.

**Køb billet via app'en**

# NT Billet

Hent **NTbillet gratis** og køb din næste billet til bus og tog i Nordjylland.

Download on the App Store

GET IT ON Google play

**NT**

**i** **T** **B**

**NJ** **NT**

**Når du rejser med tog og bus i Nordjylland**

**When you travel by train and bus in North Jutland**

**BILLETTER OG KORT**  
Du kan benytte alle NT's billet- og korttyper. Der er dog enkelte undtagelser. Det vil fremgå af billetten og [NordjyllandsTrafiketskab.dk](http://NordjyllandsTrafiketskab.dk), hvis en billet kun kan benyttes i et begrænset område.

**BØRN**  
Børn under 16 år rejser til børnetakst. En betalende voksen eller pensionist må gratis medbringe op til 2 børn under 12 år. Et betalende barn må gratis medbringe 1 barn under 12 år.

**NT BILLET APP**  
Du kan købe billetter til børn, voksne, pensionister og hunde i den gratis billetapp **NT Billet**, som fås til iOS og Android. Du kan betale med de mest almindelige betalingskort og MobilPay, når du benytter app'en. Hvis du ikke kan benytte app'en, kan du i stedet købe de samme billetter på [NTbillet.dk](http://NTbillet.dk).

**WEBSHOP - NTBILLET.DK**  
Du kan købe forskellige typer af billetter på [NTbillet.dk](http://NTbillet.dk). Billetterne fremsendes pr. sms eller som pdf-fil, der sendes pr. mail. Billetten kan fremvises udprintet eller på skærmen på fx mobiltelefon eller anden digital enhed. Du kan betale med de mest almindelige betalingskort på [NTbillet.dk](http://NTbillet.dk).

**NT REJSEGARANTI**  
Hvis vi er skyld i at du er blevet mere end 20 minutter forsinket til din destination, kan du søge om NT Rejsegaranti.

Rejsegaranten gælder ved forsinkelser på mere end 20 minutter, ved forsinkelser hvor der er mere end 20 minutter til næste afgang og ved mislykkede skift oga. forsinkelser, hvor du samlet set bliver mere end 20 minutter forsinket.

NT rejsegaranti indebærer, at du kan få op til 350 kr. i refusion for en taxa-rejse mellem de stoppesteder/stationer, som du skulle have rejst imellem med bus eller tog. Du kan også søge om kilometerpenge, hvis du i stedet er kørt i privat bil. Du kan få kompensation for ture på op til 50 km. tur/retur.

Hvis du har rejst med tog eller både bus og tog, kan du i stedet vælge at søge om refusion for hele eller dele af billetprisen eller at få en rejsegarantibillet til en ny rejse.

Du kan læse mere om reglerne og søge om NT Rejsegaranti på [NordjyllandsTrafiketskab.dk/rejsegaranti](http://NordjyllandsTrafiketskab.dk/rejsegaranti).

**CYKEL**  
Du kan medbringe en cykel i bussen eller NJ-toget, hvis plads- og indstigningsforholdene tillader det. Der skal købes en særskilt cykelbillet eller reserveres plads på [NTplads.dk](http://NTplads.dk). Cykelbilletter kan købes i app'en **NT Billet** i billetautomaten på stationen, hos buschaufføren eller ved at checke en cykel ind på rejsekort. Det er gratis at medbringe en cykel i NJ-tog, hvis du benytter pendlerkort eller rejsekort. På hverdage kl. 07.00-09.00 og 14.30-17.00 på togstrækningen Hjørring - Skørping kan du kun få din cykel med, hvis du har reserveret plads til den.

**KONTROL**  
Rejser du uden gyldig billet, risikerer du en kontrolafgift på 750 kr. (1.000 kr. hos Arriva Tog).

**KØREPLANER**  
Se [Rejseplanen.dk](http://Rejseplanen.dk) for information om køretider og priser, eller find din køreplan på [NordjyllandsTrafiketskab.dk](http://NordjyllandsTrafiketskab.dk).

**YDERLIGERE INFORMATION**  
[NordjyllandsTrafiketskab.dk](http://NordjyllandsTrafiketskab.dk) eller NT Kundecenter telefon 98 11 11 11

NT's afgørelser i sager om rejsegaranti kan påklages Ankenævnet for Bus, Tog og Metro. Læs mere på [abtm.dk](http://abtm.dk). Vedr. klager på [jernbanenævnet](http://jernbanenævnet) i relation til bl.a. passagerrettigheder kan du også kontakte Jernbanenævnet. Læs mere på [jernbanenævnet.dk](http://jernbanenævnet.dk).

**TICKETS AND CARDS**  
You can use all NT ticket and card types on buses and trains. If there are limitations to the ticket, you will be notified when purchasing it, and it will also be stated on the ticket.

**CHILDREN**  
Children under the age of 16 pay child's fare. Up to 2 children under the age of 12 travel free of charge in company of a paying adult or senior. A child under the age of 12 travel free of charge in the company of a paying child.

**NT TICKETS APP**  
You can buy tickets for adults, children, seniors, dogs and bicycles in the app **NT Tickets** (**NT Billet**) and pay with the most commonly used payment cards. You can download the app free of charge for iOS and Android. If you do not have a smartphone, you can buy the same tickets at [NTickets.com](http://NTickets.com).

**WEBSHOP - NTTICKETS.COM**  
You can buy different types of tickets at [NTickets.com](http://NTickets.com) and pay with the most commonly used payment cards. Tickets are sent by text message to your mobile phone or as a pdf file to your e-mail address. Tickets must be shown to the driver/control staff. Print out your ticket or show it on your mobile device.

**NT TRAVEL GUARANTEE**  
If it is our fault, that you get delayed for more than 20 minutes, you can apply for NT Travel Guarantee.

You are eligible for travel guarantee if the bus or train is delayed for more than 20 minutes, if the bus/train does not stop at the busstop/station event though you are there on time and have made yourself visible and there are more than 20 minutes to the next departure, and if your change to another bus/train fails, and you get delayed for more than 20 minutes to your destination.

NT travel guarantee means that you can get a refund up to DKK 350 for a taxi ride between the stops / stations that you should have traveled between by bus or train. You can also apply for mileage, if you have been driven by a private car instead. You can get compensation for trips of up to 50 km. in each direction.

If you have traveled by train or by both bus and train, you can instead apply for a refund for your ticket or a travel guarantee ticket for a new trip.

You can read more about the rules and apply for NT Travel Guarantee at [NordjyllandsTrafiketskab.dk/rejsegaranti](http://NordjyllandsTrafiketskab.dk/rejsegaranti).

**BICYCLE**  
You can bring a bicycle on the bus or the NJ train, if there is enough room for it. A separate bicycle ticket must be purchased or a reservation must be made at [NTplads.dk](http://NTplads.dk). Bicycle tickets can be bought from the app **NT Tickets**, from the ticket machine at the train station, the bus driver, or by checking a bicycle in on a Rejsekort. You can bring your bicycle free of charge on a NJ-train when using a Commuter Pass or Rejsekort. On weekdays at 07.00-09.00 and 14.30-17.00 on the train line Hjørring - Skørping you can only bring your bike, if you have made a reservation.

**PENALTY FEE**  
If you travel without a valid ticket, you risk a 750 DKK penalty fee (1000 DKK on Arriva Tog).

**DEPARTURES AND ARRIVALS**  
Visit [Rejseplanen.dk](http://Rejseplanen.dk) for departures and arrivals and prices, or get the timetable at [NordjyllandsTrafiketskab.dk](http://NordjyllandsTrafiketskab.dk).

**MORE INFORMATION**  
Visit [NordjyllandsTrafiketskab.dk](http://NordjyllandsTrafiketskab.dk) or call NT Customer Center on +45 98 11 11 11

NT's decisions regarding travel guarantee can be appealed to The Board of Appeal of Bus, Train and Metro. Read more at [abtm.dk](http://abtm.dk). You can also contact The Danish Rail Regulatory Body regarding complaints and violations of passenger rights. Read more at [jernbanenævnet.dk](http://jernbanenævnet.dk).

**NT**

## SoMe

SoMe-opslag udformes efter formål. Her ses eksempler på SoMe-opslag fra forskellige kampagner i løbet af året. Grafikkerne kan laves med billeder, illustrationer, video eller ren tekst.



## Hængeskilte - layouteksempler

# Undgå KLASK!

## Se efter cyklister, når du stiger ud af bussen



Med støtte fra  
**TrykFonden**

Læs mere om reglerne på [NordjyllandsTrafikselskab.dk](http://NordjyllandsTrafikselskab.dk)



## Køb billet via app'en **NT Billet**

Hent **NTbillet gratis** og køb din næste billet til bus og tog i Nordjylland.



# Nu får du Plustur som en del af din bustur

Find og bestil  
Plustur via  
Rejseplanen

Læs mere på [NordjyllandsTrafikselskab.dk/Plustur](http://NordjyllandsTrafikselskab.dk/Plustur)

vi rejser sammen





## Eventmateriale

Eventmateriale skal laves i stil med resten af NT's visuelle materiale og skal skildre vores produkter og glade kunder. Det skal have et simpelt budskab, som er let at afkode, når man går forbi. Eksempler ses herunder.



## Rollups


Rollups til messer o. lign. skal være enkle og ikke indeholde for mange forskellige budskaber. Her vælges et enkelt billede eller en enkel grafik, som kan ledsages af en kort tekst.

“

**Som buschauffør gør du en forskel for de mange, der skal til og fra job, skole og fritidsaktiviteter, og for dem der skal til og fra familie, venner og hinanden.**

**Tak for din indsats.**

*Thomas Øster, direktør i NT*

vi rejser sammen 

 **Plustur**

**Vi henter og bringer dig til og fra stoppestedet**



## Webbannere

Eksempler på webbannere til NordjyllandsTrafikselskab.dk

320x200 px

**Sådan bestiller du dit Ungdomskort**

Læs alt om Ungdomskort her

**Oplev sommeren i Nordjylland med bus og tog**

640x300 px

**TAG BUSSEN TIL FÅRUP SOMMERLAND**

**FÅRUPKORT  
BUS/TOG/ENTRÈ  
300 KR**

Køb Fårupkort i NT Billet app

*Du behøver ikke rejse langt væk...*

**NT**

**EIFFELTÅRNET Paris**

**TIL BLOKHUS STRAND**

Brug Rejseplanen til at se, hvordan du kommer rundt i det nordjyske sommerland.

**AALBORG TÅRNET Aalborg**

*... for at finde gode oplevelser*

**Uge 42 EFTERÅRSPAS**

Fr. rejse med bus og tog i hele uge 42

**99 kr. pr. voksen**

**49 kr. pr. barn/pensionist**

OBS: Begænset antal

Køb i NT Billet app

Læs mere her



## Fotostil

Når der bruges billeder, kan det enten være miljøbilleder med eller uden personer samt portrætbilleder.

Det vigtigste er, at billederne er autentiske og ikke virker opstillede. At de viser 'rigtige' situationer med 'rigtige' mennesker.






## Illustrationer

Til infoskærme, powerpoint o. lign. er der udarbejdet en værktøjskasse med illustrationer til brug i forbindelse med specifikke emner. Ved at være konsekvent med brugen af disse illustrationer sikrer vi genkendelighed og gør det nemt for modtageren at afkode budskabet og genkende NT som afsender.

Også her er enkelthed et nøgleord. Det er vigtigt at holde sig til den definerede farvepalette.



# Keep it simple!

Som beskrevet flere steder i designguiden, er enkelthed og simplicitet nøgleord, når NT kommunikerer – uanset medie, målgruppe og format. Jo mere, vi kan sige med så lidt design som muligt, desto stærkere vil vi fremstå.

Enkelthed vil desuden gøre NT's budskaber mere indbydende og væsentligt lettere for modtageren at afkode. Det er derfor altid en god idé at skære alle overflødige krummelurer fra og lade essensen af budskabet få lov at tale for sig selv.



**vi rejser sammen**

Vil du vide mere, eller har du spørgsmål til designguiden,  
er du velkommen til at kontakte NT's marketingafdeling.